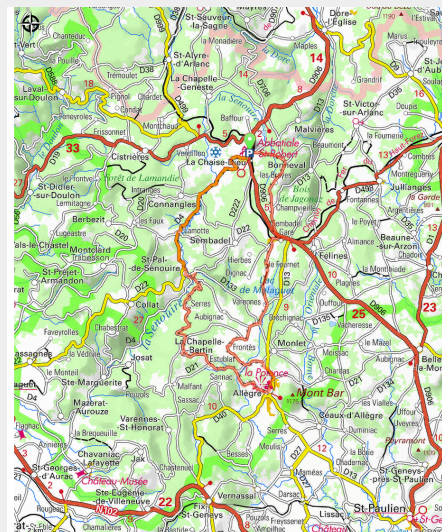
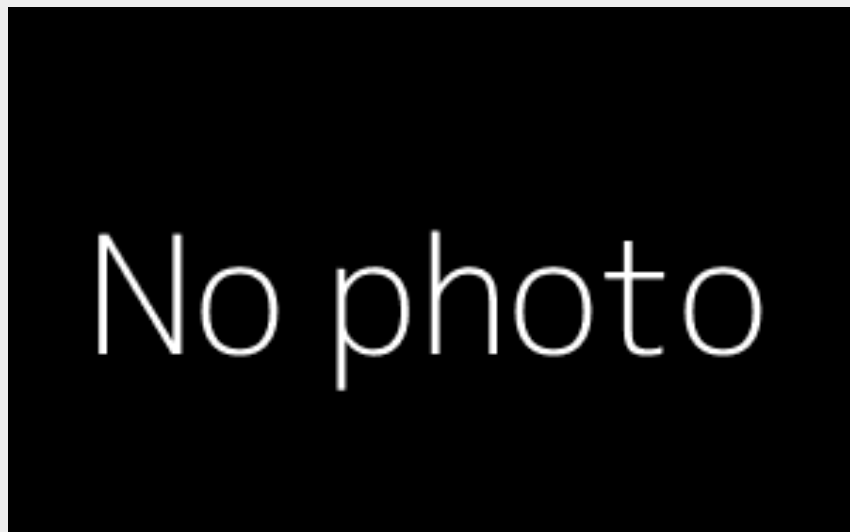


# 15 - La casadéenne

C.A. du Puy-en-Velay



C'est un itinéraire boisé pour les cyclistes confirmés qui parcourt le nord du Velay avec des étapes incontournables comme Sembadel, Allègre et son identité médiévale et bien sûr La Chaise-Dieu, célèbre pour son patrimoine et son abbatale Saint-Robert. Le tracé prend de la hauteur sur les flancs du Mont-Bar avant de plonger dans les gorges de la Senouire. La Chaise-Dieu, étape sacrée

Découvrir La Chaise-Dieu, nichée sur un promontoire de granit à plus de 1080 mètres, c'est profiter d'un véritable havre de paix. Le village enchante par la beauté des lieux, réputé également pour sa célèbre Abbatale Saint-Robert et son festival de Musique sacrée.

## Infos pratiques

Pratique : Vélo

Durée : 3 h

Longueur : 46.0 km

Dénivelé positif : 876 m

Difficulté : Intermédiaire

Échelle de cotation :

Pente : 8 à 9 %

Type : Boucle

L'abbatiale Saint-Robert est un chef d'œuvre monumental de l'histoire religieuse. Sur les hauts plateaux, cette abbatiale gothique du XIVe siècle abrite le tombeau du célèbre pape Clément VI entouré de 144 stalles en chêne sculptées. Elle invite au recueillement et à la méditation autour de la célèbre fresque de la Danse Macabre, peinture murale du XVe siècle.

14 tapisseries flamandes du début du XVIe siècle, véritable trésor national classé au titre des Monuments Historiques depuis 1840, sont présentées au public dans la Chapelle Notre Dame du Collège redécouverte lors des travaux du bâtiment appelé "Aile de l'écho".

## Itinéraire

**Départ** : Place de l'écho

**Communes** : 1. La Chaise-Dieu

2. Bonneval

3. Sembadel

4. Monlet

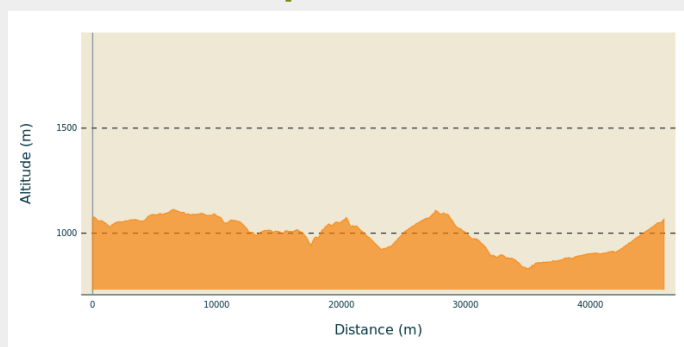
5. Allègre

6. La Chapelle-Bertin

7. Saint-Pal-de-Senouire

8. Connangles

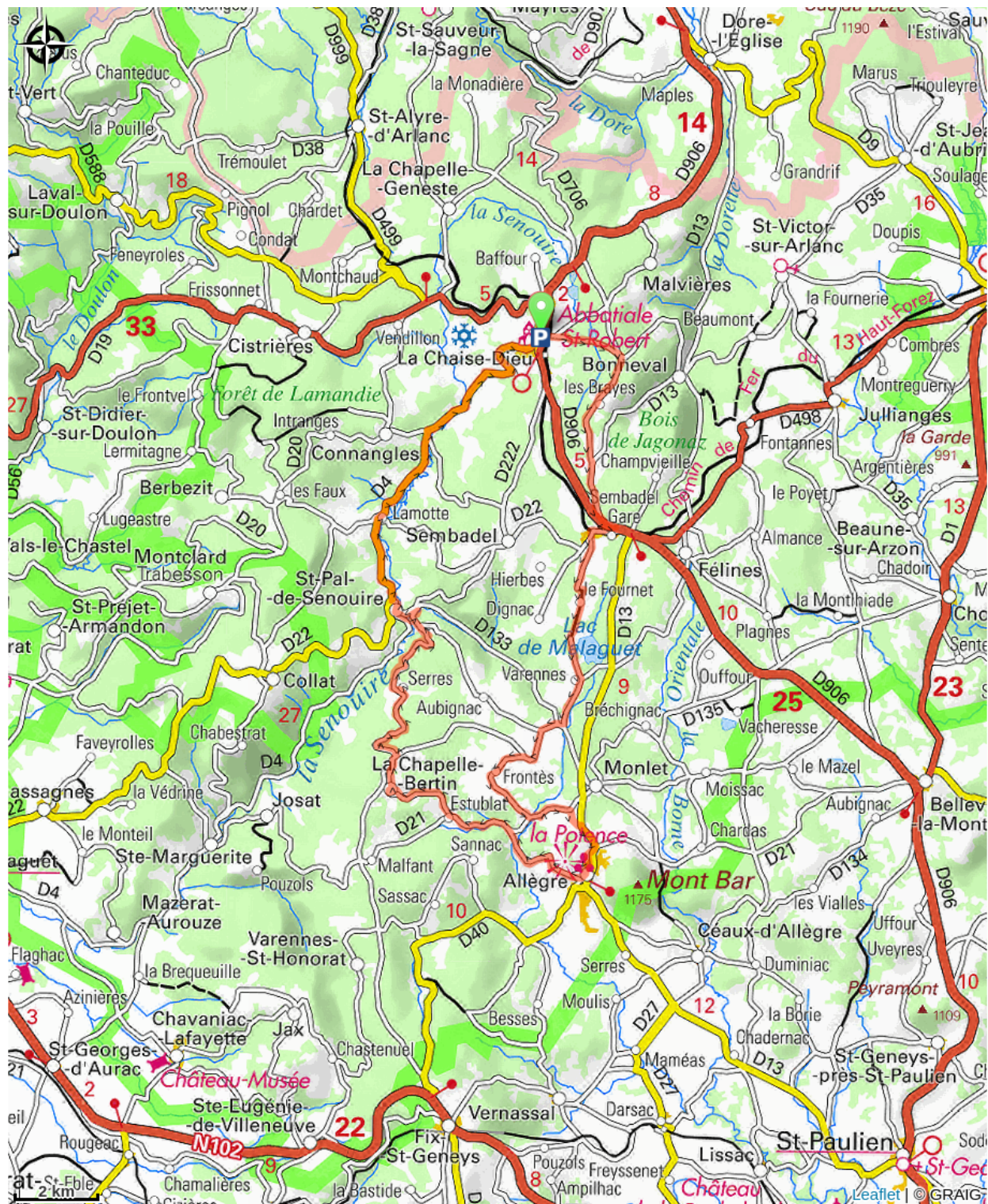
### Profil altimétrique



Altitude min 831 m Altitude max 1113 m



# Sur votre chemin...



# Toutes les infos pratiques